

Il est temps
de vous offrir le
confort ro viva.





Matériaux:

Des matières premières
de qualité pour un
sommeil naturel et sain.



Confort:

Une qualité de sommeil
inégalée.




Innovation:

Des perfectionnements durables pour les générations futures.



Une tradition depuis 1748:

Neuf générations de sommeil paisible.





Swiss Made:

Une qualité irréprochable élaborée
au cœur de la Suisse.



Climat:

Propreté et fraîcheur
hygiénique pour une bonne nuit
de sommeil.

Ergonomie:

Des systèmes de literie
harmonisés entre eux pour
un soutien et un repos
parfaits.

«Swiss made n'est pas un label,
mais une promesse de qualité
que nous tenons jour après jour.»



Le secret d'un sommeil réparateur qui vous laisse d'attaque pour la journée est une affaire de lit – plus spécifiquement de matelas avec sommier adapté et literie de qualité.

Allongez-vous sur un matelas qui épouse la forme de votre corps. Ressentez les bienfaits équilibrants d'un soutien anatomique parfait. Profitez de conditions ambiantes saines et tempérées pour une nuit calme. Découvrez comment recharger vos batteries de la manière la plus naturelle qui soit – roviva met son expertise holistique du sommeil au service de votre plaisir de dormir.

En choisissant roviva, vous optez pour un sommeil sain. Vous dites oui à un savoir-faire de plus de 275 ans dans l'art de la literie. Vous

dites oui au mariage de la tradition et du progrès, des plus belles matières et des technologies les plus récentes. Vous faites honneur au meilleur de la manufacture suisse de qualité, à une entreprise familiale indépendante depuis 9 générations et vous soutenez notre engagement pour le respect des humains, des ressources et de l'environnement.

Chère lectrice, cher lecteur, nous vous remercions de la confiance que vous accordez à notre maison et nos produits. Nous souhaitons que vos nuits soient avec roviva aussi belles que vos jours.


Peter Patrik Roth
Directeur et propriétaire de la 9^e génération

- 6** **ORIGINE**
Chez nous, au cœur de la Suisse.
- 8** **TRADITION**
Avec passion. Depuis 9 générations.
- 10** **MANUFACTURE**
Travail soigné et matériaux de choix.
- 12** **APPROCHE HOLISTIQUE DU SOMMEIL**
Dormir est essentiel à la santé.



14 **MATELAS: ROVIMOON**
Confort ferme.

15 **MATELAS: ROVINIGHT**
Couchage aérien.



16 **MATELAS: ROVISLEEP**
Soutien anatomique.

17 **MATELAS: ROVISKY**
Dormir au septième ciel.

18 **MATELAS: ROVISTAR**
Equilibrage parfait du corps.

19 **COLLECTION TOPPER**
Le top du luxe pour le confort de votre sommeil.

20 **SOMMIER: ROFLEXA**
Flexibilité jusqu'à la périphérie du lit.

22 **SOMMIER: DESIGN FLAT**
Ultraplat et flexible.

23 **SOMMIER: STABILO**
Lattes extralarges.

24 **DIVAN: ADAPTA COUCHE**
Le lit moderne.

25 **DIVAN: STABILO COUCHE**
Divan robuste.

26 **LIT: SIAM**
Lit gigogne à encombrement réduit.

27 **LIT: HERKULES**
Lit à étage robuste et stable.

28 **ACCESSOIRES SOMMIERS/DIVANS**
Equipements optionnels.

30 **BON À SAVOIR/GARANTIE**
Conseils et infos sur divers produits.

31 **SWISSNESS**
Une vraie promesse de qualité.

32 **OREILLER DE CONFORT**
Soutien ergonomique.



36 **DUVETS/OREILLER**
Bien-être de la tête aux pieds.

44 **LITERIE ENFANTS**
Le meilleur pour les petits.

46 **HOUSSES**
Toutes nos housses de matelas.

47 **PROTÈGE-MATELAS**
Molletons et protège-matelas.

48 **QUALITÉ**
Notre secret: la qualité.

50 **MATIÈRES PREMIÈRES**
Vue d'ensemble des matières utilisées.

52 **VOTRE SOLUTION DE COUCHAGE**
Bien choisir sa literie.



Maja Strasser, Solothurm



AU CŒUR DE LA SUISSE

Nous sommes chez nous au cœur de la Suisse, à Wangen an der Aare dans le canton de Berne. Depuis 275 ans la filature de crin fondée en 1748 a bien évolué. ro viva est aujourd'hui un des leaders du système de couchage innovant. Mais nous sommes restés solidement attachés à notre région.





SANS TRADITION PAS D'AVENIR

L'exigence de la qualité est une tradition chez ro viva. Entreprise familiale indépendante depuis 9 générations, nous sommes depuis toujours au service de la santé du sommeil. Notre philosophie, nos recherches et nos actions ont un même but: offrir par notre savoir-faire et notre travail de pionniers les meilleures solutions de couchage.





MANUFACTURE ET PASSION

L'amour du détail et du produit: nos 65 employés fabriquent nos matelas et sommiers dans la plus parfaite maîtrise de leur métier. Experts méticuleux, ce sont des passionnés. Cette passion se ressent dans la qualité de nos produits et dans bien plus de domaines encore.

Le sommeil dans sa globalité



LE DORMEUR AU CŒUR DU SYSTÈME

Le dormeur est notre préoccupation première. Caractéristiques morphologiques, sensations thermiques, besoins physiques... les informations qu'il nous livre nous permettent de concevoir matelas, sommiers, duvets et coussins. Satisfaire un tel éventail d'exigences pour offrir à chacun sa solution de couchage est un vrai défi.

MATELAS ROVIVA – COMME EN APESANTEUR

Stature du dormeur, habitudes et préférences individuelles – chaque détail compte. Un matelas adapté porte le corps, le soutient et le stabilise, soulage les points d'appui et autorise une totale liberté de mouvement. Nos nombreuses innovations apportent une valeur ajoutée que le dormeur averti appréciera.




SOMMIERS ROVIVA – UN SOUTIEN DE RÊVE

Les sommiers roviva sont la base de nos lits. Le grand débattement des ressorts et l'élasticité des lattes garantissent un équilibrage parfait du corps. Si les exigences du dormeur évoluent, les réglages peuvent être revus – manuellement ou par le biais d'un moteur.

DUVETS & OREILLERS ROVIVA – LES BIENFAITS DU REPOS

Conditions ambiantes, poids, hygiène, soutien sont des critères importants pour le choix des oreillers et des duvets. Le garnissage classique est le duvet d'oie à gros flocons pour un grand volume d'air dans la housse et des coussins au soutien agréable.

rovimoon

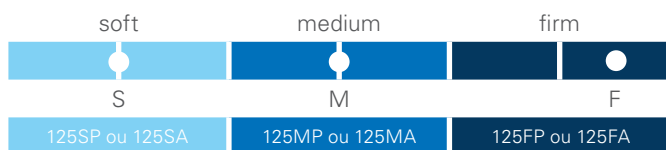


125MP

NOYAU ET CONFORT



Noyau du matelas en mousse Porotex aérée et active, avec zones de soulagement et de soutien anatomiques profilées, offrant un confort individuel de chaque zone corporelle. Plateau Pro-Senso anticompression des 2 côtés, en Porotex Embrace extrasouple. Perforations verticales Airvent avec plus de 1500 canaux de ventilation au m² traversant le noyau du matelas. Zone de confort des épaules très élastique et soutien intégré au niveau du bassin et du dos. Hauteur du noyau 20cm, hauteur du matelas env. 22 cm.



EXÉCUTION GrandPlaisir 125SP/125MP/125FP



Housse: Housse avec membranes climatiques et double fermeture éclair sur 4 côtés, séparable, lavable jusqu'à 30°C. Botanic-viscose double-stretch (dessin 416). **Garnissage:** 500g/m² de rembourrage climatique (laine vierge suisse, couche confort).

EXÉCUTION HypoAllergen 125SA/125MA/125FA




Housse: Housse avec membranes climatiques et double fermeture éclair sur 4 côtés, séparable, lavable jusqu'à 60°C. Botanic-viscose double-stretch (dessin 416). **Garnissage:** 300g/m² de rembourrage climatique végane (fibres creuses Eco-Fiberfill en polyester 100% recyclé). Antiallergique.

NUMÉRO D'ARTICLE 125SP, 125MP, 125FP, 125SA, 125MA, 125FA

cm	80	90	95	100	120	140	160	180
190	1190.-	1190.-	1190.-	1370.-	1665.-	2025.-	2260.-	2620.-
200	1190.-	1190.-	1190.-	1370.-	1665.-	2025.-	2260.-	2620.-
210	1370.-	1370.-	1370.-	1575.-	1915.-	2325.-	2600.-	3010.-
220	1430.-	1430.-	1430.-	1640.-	2000.-	2430.-	2715.-	3140.-

rovinight






124SP

NOYAU ET CONFORT



Noyau 7 zones, aéré et ultraflexible, avec ressorts tonneaux ensachés individuellement pour un soutien différencié et progressif. Plateau Pro-Senso anticompression des 2 côtés, en Porotex Embrace extrasouple. Perforations verticales Airvent avec plus de 1500 canaux de ventilation au m² traversant le noyau du matelas. Zone de confort très élastique au niveau des épaules et soutien intégré au niveau du bassin et du dos. Renfort intégral des zones externes. Hauteur du noyau 20cm, hauteur du matelas env. 22 cm.

soft	medium	firm
		
S	M	F
124SP ou 124SA	124MP ou 124MA	124FP ou 124FA

EXÉCUTION GrandPlaisir 124SP/124MP/124FP



Housse: Housse avec membranes climatiques et double fermeture éclair sur 4 côtés, séparable, lavable jusqu'à 30°C. Botanic-viscose double-stretch (dessin 416). **Garnissage:** 500g/m² de rembourrage climatique (laine vierge suisse, couche confort).

EXÉCUTION HypoAllergen 124SA/124MA/124FA



Housse: Housse avec membranes climatiques et double fermeture éclair sur 4 côtés, séparable, lavable jusqu'à 60°C. Botanic-viscose double-stretch (dessin 416). **Garnissage:** 300g/m² de rembourrage climatique végane (fibres creuses Eco-Fiberfill en polyester 100% recyclé). Antiallergique.

NUMÉRO D'ARTICLE 124SP, 124MP, 124FP, 124SA, 124MA, 124FA

cm	80	90	95	100	120	140	160	180
190	1090.-	1090.-	1090.-	1255.-	1525.-	1855.-	2070.-	2400.-
200	1090.-	1090.-	1090.-	1255.-	1525.-	1855.-	2070.-	2400.-
210	1255.-	1255.-	1255.-	1440.-	1755.-	2130.-	2380.-	2760.-
220	1310.-	1310.-	1310.-	1505.-	1830.-	2225.-	2485.-	2880.-

rovisleep

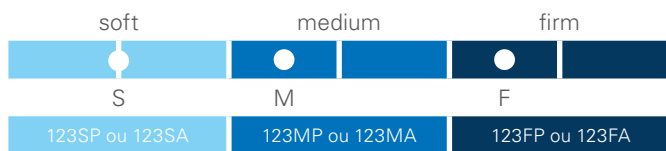


123SA

NOYAU ET CONFORT



Noyau multizones ultraflexible, en Porotex thermorespirant à structure alvéolée aérée. Nouvel accueil moelleux aux épaules (CSE) par une structure profilée de coussins papillons. Plateau supérieur anticompression et ventilation latérale efficace. Soutien intégré au niveau du bassin et du dos. Hauteur du noyau 16cm, hauteur du matelas env. 18cm.



EXÉCUTION GrandPlaisir 123SP/123MP/123FP



Housse: Housse avec membranes climatiques et double fermeture éclair sur 4 côtés, séparable, lavable jusqu'à 30°C. Botanic-viscose double-stretch (dessin 416). **Garnissage:** 500g/m² de rembourrage climatique (laine vierge suisse, couche confort).

EXÉCUTION HypoAllergen 123SA/123MA/123FA



Housse: Housse avec membranes climatiques et double fermeture éclair sur 4 côtés, séparable, lavable jusqu'à 60°C. Botanic-viscose double-stretch (dessin 416). **Garnissage:** 300g/m² de rembourrage climatique végétane (fibres creuses Eco-Fiberfill en polyester 100% recyclé). Antiallergique.

NUMÉRO D'ARTICLE 123SP, 123MP, 123FP

cm	80	90	95	100	120	140	160	180
190	1090.-	1090.-	1090.-	1255.-	1525.-	1855.-	2070.-	2400.-
200	1090.-	1090.-	1090.-	1255.-	1525.-	1855.-	2070.-	2400.-
210	1255.-	1255.-	1255.-	1440.-	1755.-	2130.-	2380.-	2760.-
220	1310.-	1310.-	1310.-	1505.-	1830.-	2225.-	2485.-	2880.-

NUMÉRO D'ARTICLE 123SA, 123MA, 123FA

cm	80	90	95	100	120	140	160	180
190	990.-	990.-	990.-	1140.-	1385.-	1685.-	1880.-	2180.-
200	990.-	990.-	990.-	1140.-	1385.-	1685.-	1880.-	2180.-
210	1140.-	1140.-	1140.-	1310.-	1595.-	1935.-	2165.-	2505.-
220	1190.-	1190.-	1190.-	1365.-	1665.-	2020.-	2255.-	2615.-

rovisky






122MA

NOYAU ET CONFORT



Âme de matelas multicouche en Porotex thermorespirant, anti-compression en surface et avec plusieurs zones morphoprofilées de soutien et de soulagement. Plateau de soutien central tri-âme en mousse polyéther ferme, anatomiquement équilibré. Nouveau confort de soulagement des épaules CSE particulièrement performant. Ventilation efficace par canaux transversaux. Hauteur du noyau 16cm, hauteur du matelas env. 18cm.

	soft	medium	firm
			
	S	M	F
	122SP ou 122SA	122MP ou 122MA	122FP ou 122FA

EXÉCUTION GrandPlaisir 122SP/122MP/122FP



Housse: Housse avec membranes climatiques et double fermeture éclair sur 4 côtés, séparable, lavable jusqu'à 30°C. Botanic-viscose double-stretch (dessin 416). **Garnissage:** 500g/m² de rembourrage climatique (laine vierge suisse, couche confort).

EXÉCUTION HypoAllergen 122SA/122MA/122FA



Housse: Housse avec membranes climatiques et double fermeture éclair sur 4 côtés, séparable, lavable jusqu'à 60°C. Botanic-viscose double-stretch (dessin 416). **Garnissage:** 300g/m² de rembourrage climatique végétane (fibres creuses Eco-Fiberfill en polyester 100% recyclé). Antiallergique.

NUMÉRO D'ARTICLE 122SP, 122MP, 122FP


cm	80	90	95	100	120	140	160	180
190	990.-	990.-	990.-	1140.-	1385.-	1685.-	1880.-	2180.-
200	990.-	990.-	990.-	1140.-	1385.-	1685.-	1880.-	2180.-
210	1140.-	1140.-	1140.-	1310.-	1595.-	1935.-	2165.-	2505.-
220	1190.-	1190.-	1190.-	1365.-	1665.-	2020.-	2255.-	2615.-

NUMÉRO D'ARTICLE 122SA, 122MA, 122FA

cm	80	90	95	100	120	140	160	180
190	890.-	890.-	890.-	1025.-	1245.-	1515.-	1690.-	1960.-
200	890.-	890.-	890.-	1025.-	1245.-	1515.-	1690.-	1960.-
210	1025.-	1025.-	1025.-	1175.-	1435.-	1740.-	1945.-	2250.-
220	1070.-	1070.-	1070.-	1230.-	1495.-	1815.-	2030.-	2350.-

rovistar

ÉQUILIBRAGE
PARFAIT
DU CORPS






121MA

NOYAU ET CONFORT



Âme de matelas multicouche en Porotex thermorespirant, anti-compression en surface, avec 7 zones équilibrant harmonieusement les forces le long de chaque partie du corps. Plateau confort de soutien central en mousse polyéther ferme. Ventilation efficace par canaux transversaux. Hauteur du noyau 16cm, hauteur du matelas env. 18cm.

soft	medium	firm
		
S	M	F
121SP ou 121SA	121MP ou 121MA	121FP ou 121FA

EXÉCUTION GrandPlaisir 121SP/121MP/121FP



Housse: Housse avec membranes climatiques et double fermeture éclair sur 4 côtés, séparable, lavable jusqu'à 30°C. Botanic-viscose double-stretch (dessin 416). **Garnissage:** 500g/m² de rembourrage climatique (laine vierge suisse, couche confort).

EXÉCUTION HypoAllergen 121SA/121MA/121FA



Housse: Housse avec membranes climatiques et double fermeture éclair sur 4 côtés, séparable, lavable jusqu'à 60°C. Botanic-viscose double-stretch (dessin 416). **Garnissage:** 300g/m² de rembourrage climatique végétane (fibres creuses Eco-Fiberfill en polyester 100% recyclé). Antiallergique.

NUMÉRO D'ARTICLE 121SP, 121MP, 121FP

cm	80	90	95	100	120	140	160	180
190	890.-	890.-	890.-	1025.-	1245.-	1515.-	1690.-	1960.-
200	890.-	890.-	890.-	1025.-	1245.-	1515.-	1690.-	1960.-
210	1025.-	1025.-	1025.-	1175.-	1435.-	1740.-	1945.-	2250.-
220	1070.-	1070.-	1070.-	1230.-	1495.-	1815.-	2030.-	2350.-

NUMÉRO D'ARTICLE 121SA, 121MA, 121FA

cm	80	90	95	100	120	140	160	180
190	790.-	790.-	790.-	910.-	1105.-	1345.-	1500.-	1740.-
200	790.-	790.-	790.-	910.-	1105.-	1345.-	1500.-	1740.-
210	910.-	910.-	910.-	1045.-	1270.-	1545.-	1725.-	2000.-
220	950.-	950.-	950.-	1090.-	1325.-	1610.-	1800.-	2085.-

collection topper



6125A

TOPPER GRAPHÈNE

NOYAU



Surmatelas en graphène qui marie confort de la mousse à mémoire de forme et qualité d'aération de la mousse à froid. Ce topper à cellules ouvertes, est anticompensation, légèrement viscoélastique, le graphène permettant d'évacuer plus vite la chaleur corporelle, l'effet rafraîchissant est garanti. Surmatelas à poser librement sur un matelas. Hauteur du noyau 5 cm, hauteur du surmatelas env. 7 cm.

EXÉCUTION GrandPlaisir 6125P



EXÉCUTION HypoAllergen 6125A



6126A

TOPPER POROTEX

NOYAU



Surmatelas en Porotex Pro bien aéré, anticompensation et élastique. Surmatelas à poser librement sur un matelas. Hauteur du noyau 5 cm, hauteur du surmatelas env. 7 cm.

EXÉCUTION GrandPlaisir 6126P



EXÉCUTION HypoAllergen 6126A



NUMÉRO D'ARTICLE 6125P, 6126P

cm	80	90	95	100	120	140	160	180
190	740.-	740.-	740.-	850.-	1035.-	1260.-	1405.-	1630.-
200	740.-	740.-	740.-	850.-	1035.-	1260.-	1405.-	1630.-
210	850.-	850.-	850.-	980.-	1190.-	1445.-	1615.-	1870.-
220	890.-	890.-	890.-	1020.-	1245.-	1510.-	1685.-	1955.-

NUMÉRO D'ARTICLE 6125A, 6126A

cm	80	90	95	100	120	140	160	180
190	640.-	640.-	640.-	735.-	895.-	1090.-	1215.-	1410.-
200	640.-	640.-	640.-	735.-	895.-	1090.-	1215.-	1410.-
210	735.-	735.-	735.-	845.-	1030.-	1250.-	1400.-	1620.-
220	770.-	770.-	770.-	885.-	1075.-	1305.-	1460.-	1690.-

roflexa



2251

EXÉCUTION

Sommier basique à doubles lattes flottantes élastiques dotées de rotules sensibles en TPE-E. 100% de flexibilité de la surface de couchage jusqu'aux bords extérieurs du lit. Zone de confort des épaules élastique. Réglage individuel de la zone médiane. Côtés en bois multiplis, recouverts de décor alu/argent. Lattes flexibles en hêtre multiplis cintré par la vapeur, décor gris. Exécution possible côtés fermés Closed Ring Design et montage sur pieds. Hauteur du cadre 10,5cm.

SOMMIER, SANS OPTIONS DE RÉGLAGE 2250



SOMMIER, TÊTE RÉGLABLE 2251



NOUVEAU: EXTRA-LARGEUR

Pour encore plus de confort, jusqu'à 160cm de large avec couchage à secteur unique, sans barre médiane (sur modèles 2250 et 2251).

NUMÉRO D'ARTICLE 2250

cm	80 (79)	90 (89)	95 (93)	100 (99)	120 (118)	140 (138)	160 (158)
190 (187)	495.-	495.-	495.-	595.-	695.-	890.-	990.-
200 (197)	495.-	495.-	495.-	595.-	695.-	890.-	990.-
210 (207)	570.-	570.-	570.-	685.-	795.-	1025.-	1140.-
220 (217)	595.-	595.-	595.-	715.-	830.-	1070.-	1190.-

NUMÉRO D'ARTICLE 2251

cm	80 (79)	90 (89)	95 (93)	100 (99)	120 (118)	140 (138)	160 (158)
190 (187)	595.-	595.-	595.-	715.-	835.-	1070.-	1190.-
200 (197)	595.-	595.-	595.-	715.-	835.-	1070.-	1190.-
210 (207)	685.-	685.-	685.-	820.-	960.-	1230.-	1370.-
220 (217)	715.-	715.-	715.-	855.-	1000.-	1285.-	1430.-

A partir de 180cm de largeur, 2 sommiers séparés. Non compris, à commander: pied central télescopique de soutien.

Déclaration bois: lattes: hêtre, origine: Suisse, Autriche. Barres longitudinales: bois multiplis bouleau/aulne, origine: Pologne. Barres transversales: hêtre, origine: Bosnie-Herzégovine, Serbie.



2255F

LIT DESIGN

Package: Closed Ring Design (9019) avec 4 pieds en bois alu/argent, hauteur 20 cm (9001) et 4 arrêts de matelas latéraux (9008), pour un sommier 90×200cm. CHF 260.–

OPTION TÉLÉCOMMANDE PAR CABLE 2255K

Au lieu de télécommande radio. Réduction de prix CHF 150.–.

SOMMIER, TÊTE/PIEDS RÉGLABLES 2252**SOMMIER MATIC A2 2255F**

Sommier, tête/pieds et position assise réglables par 2 moteurs. Télécommande radio, LED éclairage d'orientation, remise à l'horizontale mécaniquement, arrêt de matelas inclus. Garde au sol entièrement dégagée grâce à un moteur ultraplat.

NUMÉRO D'ARTICLE 2252

cm	80 (79)	90 (89)	95 (93)	100 (99)	120 (118)	140 (138)	160 (158)
190 (187)	695.–	695.–	695.–	835.–	975.–	1250.–	1
200 (197)	695.–	695.–	695.–	835.–	975.–	1250.–	1
210 (207)	800.–	800.–	800.–	960.–	1120.–	1440.–	1
220 (217)	835.–	835.–	835.–	1000.–	1170.–	1500.–	1

NUMÉRO D'ARTICLE 2255F

cm	80 (79)	90 (89)	95 (93)	100 (99)	120 (118)	140 (138)	160 (158)
190 (187)	1940.–	1940.–	1940.–	2155.–	2465.–	3105.–	1
200 (197)	1940.–	1940.–	1940.–	2155.–	2465.–	3105.–	1
210 (207)	2230.–	2230.–	2230.–	2475.–	2835.–	3570.–	1
220 (217)	2330.–	2330.–	2330.–	2585.–	2955.–	3725.–	1

Pas de dimensions spéciales.

¹ A partir de 160cm de largeur, 2 sommiers séparés. Non compris, à commander: pied central télescopique de soutien.

design flat

ULTRAPLAT
ET FLEXIBLE



2331

EXÉCUTION

Sommier ultraplat, hauteur du cadre 4,5 cm, pour lits design avec faible hauteur d'encastrement. Lattes flottantes avec rotules en TPE-E, 100% de flexibilité de la surface de couchage jusqu'aux bords extérieurs du lit. Zone de confort des épaules élastique. Réglage individuel de la zone médiane. Côtés en bois multiplis, recouverts de décor alu/argent. Lattes flexibles en hêtre multiplis cintré par la vapeur, décor gris. Hauteur du cadre 4,5 cm.

Attention, nécessite des appuis suffisants, deux équerres métalliques supplémentaires sont incluses pour le montage du cadre.

SOMMIER, SANS OPTIONS DE RÉGLAGE 2330



SOMMIER, TÊTE RÉGLABLE 2331



NUMÉRO D'ARTICLE 2330

cm	70 (69)	80 (79)	90 (89)	95 (93)	100 (99)	120 (118)	140 (138)
190 (187)	525.-	525.-	525.-	525.-	630.-	735.-	1
200 (197)	525.-	525.-	525.-	525.-	630.-	735.-	1
210 (207)	605.-	605.-	605.-	605.-	725.-	845.-	1
220 (217)	630.-	630.-	630.-	630.-	755.-	880.-	1

NUMÉRO D'ARTICLE 2331

cm	70 (69)	80 (79)	90 (89)	95 (93)	100 (99)	120 (118)	140 (138)
190 (187)	625.-	625.-	625.-	625.-	750.-	875.-	1
200 (197)	625.-	625.-	625.-	625.-	750.-	875.-	1
210 (207)	720.-	720.-	720.-	720.-	865.-	1005.-	1
220 (217)	750.-	750.-	750.-	750.-	900.-	1050.-	1

¹ A partir de 140 cm de largeur, 2 sommiers séparés. Non compris, à commander: pied central télescopique de soutien.

Déclaration bois: lattes: hêtre, origine: Suisse, Autriche. Barres longitudinales: bois multiplis bouleau/aulne, origine: Pologne. Barres transversales: hêtre, origine: Bosnie-Herzégovine, Serbie.

stabilo



2301

EXÉCUTION

Sommier basique, solide, à lattes flexibles extra-larges fixées dans le cadre. Zone de confort élastique des épaules. Côtés en bois multiplis, recouverts de décor hêtre. Lattes en hêtre multiplis cintré par la vapeur, décor hêtre. Hauteur du cadre 6 cm.

SOMMIER, TÊTE RÉGLABLE 2301



NUMÉRO D'ARTICLE 2301

cm	80 (79)	90 (89)	95 (93)	100 (99)	120 (118)	140 (138)	160 (158)
190 (187)	325.–	325.–	325.–	390.–	455.– ¹	585.– ¹	2
200 (197)	325.–	325.–	325.–	390.–	455.– ¹	585.– ¹	2
210 (207) ¹	375.–	375.–	375.–	450.–	525.– ¹	675.– ¹	2
220 (217) ¹	390.–	390.–	390.–	470.–	545.– ¹	700.– ¹	2

¹ Pour largeurs 120/140 cm et longueurs 210/220 cm, côtés de 7,5 cm, hauteur du cadre 7,5 cm.

² A partir de 160 cm de largeur, 2 sommiers séparés. Non compris, à commander: pied central télescopique de soutien.

Déclaration bois: lattes: hêtre, origine: Suisse, Autriche. Barres longitudinales: bois multiplis bouleau/aulne, origine: Pologne. Barres transversales: hêtre, origine: Bosnie-Herzégovine, Serbie.

adapta couche



3851

EXÉCUTION

Divan avec rotules flexibles adapta-flex et doubles lattes élastiques. Zone de confort des épaules élastique. Réglage individuel de la zone médiane. De série avec pieds en bois (option pieds patins métalliques) hauteur 20 cm et planchette de pied hauteur 16 cm. Hauteur au bord supérieur 27,5 cm. **Option:** planchette de tête hauteur 16 ou 29 cm, pieds patins métalliques.

DIVAN, TÊTE RÉGLABLE 3851




DIVAN, TÊTE/PIEDS RÉGLABLES 3852



COLORIS

 hêtre naturel (801)

 pin naturel (803)

 blanc (820)

NUMÉRO D'ARTICLE 3851

cm	80	90	100	120	140
190	740.-	740.-	850.-	1000.-	1330.-
200	740.-	740.-	850.-	1000.-	1330.-
210	850.-	850.-	980.-	1150.-	1530.-
220	890.-	890.-	1020.-	1200.-	1600.-

NUMÉRO D'ARTICLE 3852

cm	80	90	100	120	140
190	870.-	870.-	1000.-	1175.-	1565.-
200	870.-	870.-	1000.-	1175.-	1565.-
210	1000.-	1000.-	1150.-	1350.-	1800.-
220	1045.-	1045.-	1200.-	1410.-	1880.-

Pas de dimensions spéciales.

Déclaration bois: lattes: hêtre, origine: Suisse, Autriche. Barres longitudinales: bois multiplis bouleau/aulne, origine: Pologne. Barres transversales: hêtre, origine: Bosnie-Herzégovine, Serbie.

stabilo couche



3801

EXÉCUTION

Divan basique, solide, à lattes flexibles extra-larges fixées dans le cadre. Zone de confort des épaules élastique. De série avec pieds en bois (option pieds patins métalliques) hauteur 20cm et planchette de pied hauteur 16cm. Hauteur au bord supérieur 27,5cm. **Option:** planchette de tête hauteur 16 ou 29cm, pieds patins métalliques.

DIVAN, TÊTE RÉGLABLE 3801



COLORIS

	hêtre naturel (801)
	pin naturel (803)
	blanc (820)

NUMÉRO D'ARTICLE 3801

cm	80	90	100	120	140
190	495.-	495.-	570.-	670.-	890.-
200	495.-	495.-	570.-	670.-	890.-
210	570.-	570.-	655.-	770.-	1025.-
220	595.-	595.-	685.-	800.-	1070.-

Pas de dimensions spéciales.

Déclaration bois: lattes: hêtre, origine: Suisse, Autriche. Barres longitudinales: bois multiplis bouleau/aulne, origine: Pologne. Barres transversales: hêtre, origine: Bosnie-Herzégovine, Serbie.

siam



3832

EXÉCUTION

Lit pratique à encombrement réduit, 2^e lit inférieur plié sur roulettes, facile à extraire et à monter. Montés, vous obtenez 2 lits séparés ou des lits jumeaux de même hauteur. Hêtre en partie massif. Exécution avec sommiers intégrés fixes, tête réglable (modèles stabilo ou adapta). Parfaitement stable et solide. Hauteur du matelas pour le lit inférieur max. 20 cm. Hauteur côté supérieur 43 cm. Hauteur tête/pied de lit 54 cm. Largeur extérieure +1 cm, longueur extérieure +7 cm.

COLORIS

	hêtre naturel (801)
	pin naturel (803)
	blanc (820)

LIT GIGOGNE 3831/3832/3833

Avec sommiers intégrés, tête réglable.

NUMÉRO D'ARTICLE 3831

cm	stabilo / stabilo	80	90
190		1540.-	1540.-
200		1540.-	1540.-

NUMÉRO D'ARTICLE 3832

adapta / adapta	80	90
	1740.-	1740.-
	1740.-	1740.-

NUMÉRO D'ARTICLE 3833

adapta / stabilo	80	90
	1640.-	1640.-
	1640.-	1640.-

Pas de dimensions spéciales.

Déclaration bois: version hêtre et blanche: tête/pied en hêtre massif, origine: Pologne. Version pin: tête/pied en pin massif, origine: Pologne. Lattes: hêtre, origine: Suisse, Autriche. Barres longitudinales: bois multiplis bouleau/aulne, origine: Pologne. Barres transversales: hêtre, origine: Bosnie-Herzégovine, Serbie.

hercules



3953

EXÉCUTION

Lit à étage robuste et stable. Exécution avec sommiers intégrés fixes, tête réglable (modèles stabilo ou adapta). Hêtre en partie massif. Echelle large pour accès facile. Le lit à étage hercules peut être démonté de façon à obtenir 2 lits simples. Construction aux normes BPA. Hauteur totale 160,5cm. Largeur extérieure +5,5cm, longueur extérieure +8cm.

COLORIS

	hêtre naturel (801)
	pin naturel (803)
	blanc (820)

LIT À ÉTAGES 3952/3953

Avec sommiers intégrés, tête réglable.

NUMÉRO D'ARTICLE 3952

NUMÉRO D'ARTICLE 3953

cm	stabilo	90	adapta	90
190		2340.-		2540.-
200		2340.-		2540.-

Pas de dimensions spéciales.

Déclaration bois: version hêtre et blanche: tête/pied en hêtre massif, origine: Pologne. Version pin: tête/pied en pin massif, origine: Pologne. Lattes: hêtre, origine: Suisse, Autriche. Barres longitudinales: bois multiplis bouleau/aulne, origine: Pologne. Barres transversales: hêtre, origine: Bosnie-Herzégovine, Serbie.

Accessoires pour sommiers / divans



PIED EN BOIS 9001
cylindrique, hêtre naturel, pin naturel,
blanc, alu/argent
pour sommier roflexa
ou divans adapta, stabilo
hauteur 20 cm, ø 5,5 cm
hauteur 25 cm, ø 5,5 cm

CHF 20.-/pièce
CHF 30.-/pièce



PIED CHROMÉ 9003
cylindrique, chromé, brillant
pour sommier roflexa
ou divans adapta, stabilo
hauteur 20 cm, ø 6 cm
hauteur 25 cm, ø 6 cm

CHF 45.-/pièce
CHF 50.-/pièce

SUPPLÉMENT PIED CHROMÉ 92011
cylindrique, à la place de pied en bois 20 cm
hauteur 20 cm, ø 6 cm
hauteur 25 cm, ø 6 cm

CHF 25.-/pièce
CHF 30.-/pièce



PIED TÉLESCOPIQUE EN BOIS 9112
cylindrique, hêtre, gris chaud, ø 5,5 cm,
réglable de 15 à 23 cm
pour soutien central supplémentaire
d'un sommier sur pieds ou encastrable
pour sommier roflexa
ou divans adapta, stabilo

CHF 40.-/pièce

ADAPTATEUR POUR PIED TÉLESCOPIQUE 9113
pour relever de 5 cm, hêtre, gris chaud, ø 5,5 cm
un pied télescopique en bois (9112)

CHF 20.-/pièce



PAIRE PATINS 9005.901/9006.901
métal, acier profilé laqué gris-brun
pour sommier roflexa
ou divans adapta, stabilo
hauteur 20 cm et 25 cm

PAIRE PATINS CHROMÉS 9005.851
brillant, acier profilé chromé
pour sommier roflexa
ou divans adapta, stabilo
hauteur 20 cm



9114

PIED TÉLESCOPIQUE DE JONCTION 9114

set, cylindrique, hêtre, gris chaud, ø 5,5 cm
réglable de 17,5 à 25,5 cm
pour soutenir et joindre 2 sommiers sur pieds
ou encastrables, en retrait, indépendamment
de la barre transversale du lit
pour sommiers roflexa, stabilo
pour sommier design flat (variante 9111)

CHF 80.-/pièce



9019

CLOSED RING DESIGN 9019

éléments de tête et de pieds (7,5 cm)
avec équerres de liaison arrondis
pour un sommier/lit
fermé à monter sur pieds, alu/argent
pour sommier roflexa



9008.851



9013

ARRÊTS DE MATELAS 9008.851

latéraux, métal chromé, brillants
pour sommiers roflexa, design flat et
divan adapta (non adapté à stabilo)
jusqu'à une largeur de 140 cm

CHF 20.-/pièce

ÉLÉMENTS DE FIXATION 9013

pour divan, sommier, métal laqué
(non adapté à design flat)

CHF 35.-/paire



9009

ARRÊTS DE MATELAS 9009

pieds, métal chromé, brillants
hauteur 9 cm pour sommier roflexa
(non adapté à stabilo/stabilo couche)

CHF 50.-/pièce

PLANCHETTE DE TÊTE/PIED 9021/9022

pour divans adapta et stabilo,
recouverte de décor, hêtre naturel, pin naturel, blanc

VARIANTES

Numéro d'article	cm	80	90	100	120	140	160
9005.901	Paire patins, gris-brun, hauteur 20 cm	110.-	110.-	130.-	150.-	170.-	190.-
9006.901	Paire patins, gris-brun, hauteur 25 cm		130.-				
9005.851	Paire patins chromés, brillants, hauteur 20 cm		300.-				
90051.901	Supplément patins, gris-brun, hauteur 20 cm	30.-	30.-	50.-	70.-	90.-	110.-
90051.851	Supplément patins chromés, brillants, hauteur 20 cm		220.-				
9019	Closed Ring Design, pour cadres de 7,5 cm de haut	100.-	100.-	120.-	130.-	140.-	160.-
9021	Planchette de tête/pied, hauteur 16 cm	80.-	80.-	95.-	110.-	135.-	
9022	Planchette de tête/pied, hauteur 29 cm	140.-	140.-	170.-	200.-	240.-	

Bon à savoir

MATELAS

Dimension intermédiaire: Dimension supérieure avec 10% de supplément.

Dimension supérieure: Largeur de plus de 180 cm: prix de base converti à la dimension effective +15%.

Exemple pour largeur de 200 cm:

$$\frac{\text{prix } 180 \text{ cm}}{180} \times 200 \times 1,15$$

Angles arrondis: Exécution selon chablon, seulement possible pour matelas finition GrandeHygiène, GrandeNature et HypoAllergen (dream-away impérial, dream-away climaxx, dream-away air space, dream-away byblos, dream-away natura, butterfly emerald, butterfly ruby). Supplément CHF 150.– par angle.

SOMMIERS

Dimension intermédiaire: Dimension supérieure avec 30% de supplément.

Dimension supérieure: Pas possible.

Angles arrondis: Pas possible.

DIVERS

Selon les matières utilisées pour la fabrication des matelas, les dimensions peuvent varier jusqu'à 2% par rapport aux cotes publiées. N'utilisez pas de drap housse trop petit qui comprime le matelas. Stockez les matelas horizontalement à plat.

Des petits écarts de teinte pour les textiles proviennent de la matière. Le bois est un produit naturel. Chaque arbre pousse différemment: nuances de teinte, veines, nœuds et petites fissures donnent au lit son caractère unique.

Pour l'entretien des matelas, veuillez vous référer à nos dispositions de garantie, rubrique entretien. Pour les housses de matelas, lavables jusqu'à maximum 30°C, utilisez uniquement un produit de lavage pour la laine.

Pour nettoyer sommiers et lits, nous conseillons un chiffon sec ou légèrement humide. N'utilisez pas de produits de nettoyage, ni de brunissage pour le bois. Attention aux éléments en caoutchouc sur du bois laqué (p. ex. pied de lampe sur la table de nuit) qui peuvent tacher le bois.

Toutes les indications sont sans engagement. roviva se réserve, à tout moment, le droit à des modifications techniques ou autres. Tous les prix sont des prix publics recommandés en francs suisses (CHF), TVA incluse.

GARANTIE DE QUALITÉ

Les produits roviva sont composés de matières premières et de matériaux de base de première qualité. Travail soigné, contrôles réguliers de la qualité, tests de sécurité reconnus, internes comme externes: nos produits et prestations tiendront leurs promesses.

GARANTIE TOTALE

Nous vous accordons, dans le cadre d'une utilisation normale, une garantie de 10 ans sur matelas, sommier et support couvrant les défauts de matières et de fabrication. La garantie totale est valable 2 ans. En cas de réparation ou d'échange à partir de la 3^e année, le droit à la garantie se réduit de 10% par année à compter de la date de fabrication (garantie au prorata sur 10 ans).

Pour les sommiers avec parties mobiles motorisées, inclus moteur et télécommande, ainsi que pour cadres et lits nous accordons une garantie totale de 2 ans.

Nous vous prions de lire attentivement l'étiquette de garantie annexée au produit.



FABRIQUÉ EN SUISSE

Swiss Made n'est pas un label – c'est la promesse de qualité que roviva tient jour après jour. Avec savoir-faire, longue expérience et passion. Dans notre manufacture de Wangen an der Aare, nous fabriquons des produits suisses de très grande qualité pour les clients les plus exigeants.

papillon oreiller de confort



Oreiller ergonomique, **roviva papillon** accueille votre tête comme sur un nuage. Sa forme étudiée apporte un confort idéal, quelle que soit votre position de couchage (sur le côté, le dos ou le ventre).

SOUTIEN ERGONOMIQUE

Ce coussin ultraconfortable présente des ailes de longueur et contours différents. L'un des côtés assure un contact plus étroit avec les épaules pour bien stabiliser la nuque; l'autre peut accueillir une carrure plus large. La partie médiane de l'oreiller est plus basse pour offrir un soutien idéal à votre tête en position centrale. La forme bombée s'abaisse légèrement vers le bord pour ne pas entraver la respiration en position latérale. **roviva papillon** existe avec différents types de noyau selon le soutien souhaité pour la tête et la nuque.



VERSION NATURE

L'élasticité ponctuelle incomparable du latex Hevea 100% naturel offre un confort de couchage inouï. Le soutien est dynamique, la tête et la nuque sont toujours parfaitement maintenues. La ventilation du latex naturel par perforations verticales Airvent apporte en surface un confort thermique rafraîchissant.

OREILLER DE CONFORT papillon nature

Noyau: Hevea 100% latex naturel, à perforations verticales Airvent. **Housse:** En Botanic-viscose double-stretch soyeuse (dessin 434). Zippée, amovible, lavable jusqu'à 60°C. Taies en jersey à commander séparément. **Confort:** Pour toutes les positions de couchage (sur le dos, le ventre et le côté).

Numéro d'article	Dimension	55 x 35 cm (L x l)	CHF
5964	S	hauteur 9 cm	CHF 199.-
5963	L	hauteur 11 cm	CHF 199.-



VERSION SOUPLE

Oreiller en Feelingpur Embrace viscoélastique pour un confort souple et anticompresion. Son noyau à effet mémoire accueille la tête très progressivement et soutient bien la nuque.

OREILLER DE CONFORT papillon visco

Noyau: Feelingpur Embrace viscoélastique à effet mémoire. **Housse:** En Botanic-viscose double-stretch soyeuse (dessin 434). Zippée, amovible, lavable jusqu'à 60°C. Taies en jersey à commander séparément. **Confort:** Pour toutes les positions de couchage (sur le dos, le ventre et le côté).

Numéro d'article	Dimension	55 x 35 cm (L x l)	CHF
5969	S	hauteur 9 cm	CHF 199.-
5968	L	hauteur 11 cm	CHF 199.-



VERSION AÉRIENNE

Oreiller doudou de forme ergonomique, garni de duvet et de plumettes. La tête y repose comme sur un nuage épousant vos contours à la perfection.

OREILLER DE CONFORT papillon air

Garnissage: 30% pur duvet d'oie neuf, blanc, provenant d'Europe, 70% plumettes d'oie blanches. 550g. **Enveloppe:** En futaine 100% coton, lavable jusqu'à 60°C. Certification Nomite. Taies en jersey à commander séparément. **Confort:** Pour toutes les positions de couchage (sur le dos, le ventre et le côté).

Numéro d'article	Dimension	55 x 35 cm (L x l)	CHF
5965		hauteur 13 cm	CHF 139.-








HOUSSE DE RECHANGE papillon 5992 (dessin 434) CHF 55.-

TAIE 5993

Taie en jersey, zippée et lavable jusqu'à 60°C pour oreiller ro viva papillon, en blanc, rouge, sable, gris et bleu. CHF 49.-

COULEUR AU CHOIX

	blanc (020)		rouge (021)
	sable (022)		gris (023)
			bleu (024)



VERSION NATURE

L'élasticité ponctuelle incomparable de l'Hevea 100% latex naturel offre un confort de couchage inouï. Le soutien est dynamique, tête et nuque sont toujours parfaitement maintenues. La ventilation du latex naturel par perforations verticales Airvent apporte en surface un confort thermique rafraîchissant.

OREILLER DE CONFORT papillon nature grand

Noyau: Très grand oreiller de confort en Hevea 100% latex naturel à ventilation Airvent en surface. **Housse:** En Botanic-viscose double-stretch soyeuse (dessin 434). Zippée, amovible, lavable jusqu'à 60°C. **Confort:** Pour toutes les positions de couchage (sur le côté, le dos et surtout sur le ventre).

Numéro d'article	Dimension	55x45 cm (L x l)	CHF
5970	L	hauteur 10 cm	CHF 249.-



HOUSSE DE RECHANGE papillon grand 5982 (dessin 434)






CHF 65.-


TAIE POUR OREILLER DE CONFORT papillon grand 5983

Taie en jersey pour oreiller papillon grand, zippée, lavable jusqu'à 60°C, en blanc, rouge, sable, gris et bleu.

CHF 55.-

COULEUR AU CHOIX

	blanc (020)		rouge (021)
	sable (022)		gris (023)
			bleu (024)



OREILLER PAPIILLON 5540

Garnissage: Oreiller de décoration rempli de petites billes climatiques, 100% polyester. **Housse:** Coton double-stretch, rouge (dessin 415), lavable jusqu'à 30 °C.

Dimension: 55x35 cm

CHF 70.-




NOUS VEILLONS SUR NOS CLIENTS

Nous sommes au service de la santé du sommeil depuis plus d'un quart de millénaire. Nos expériences sont une base solide pour nos innovations qui améliorent les fonctions-clés d'un système de literie de qualité – le plaisir du naturel, le concept de l'hygiène, les conditions ambiantes du couchage, son confort et la compétence en ergonomie.

dream-away – duvets et oreillers de rêve



Le summum du système de couchage dream-away. De nouvelles couettes et oreillers viennent parfaire l'harmonie matelas-sommier dream-away. La couette poids plume enveloppe le corps, optimisant le confort thermique dans le lit. L'oreiller accueille la tête pour la soutenir en douceur. rovilla dream-away est synonyme d'un sommeil de rêve.



DUVET D'OIE DE MAZURIE

Nous respectons tous les animaux. Un élevage conforme aux besoins de l'espèce profite à la qualité des duvets. Nos gros flocons proviennent d'oies vivant dehors dans la région des lacs de Mazurie en Pologne. Nos fournisseurs sont petites fermes qui ont banni le gavage et l'arrachage des plumes à vif. Certification Down Pass et label Swiss Guaranty VSB à l'appui.



CLIMATISATION NATURELLE


Duvets et plumettes offrent l'un des meilleurs garnissages à une bonne literie. Leur structure finement ramifiée, avec des millions de chambres à air, régule en permanence température et taux d'humidité, assurant une thermorégulation et une évacuation de l'humidité naturelles idéales sous la couette.

COMME DES FLOCONS DE NEIGE

Pour nos couettes et oreillers dream-away, nous avons choisi des duvets d'oie à très gros flocons. Particulièrement volumineux, avec d'innombrables ramifications et des filaments soyeux, ils sont légers comme l'air et à fort pouvoir gonflant. Un matériau sans égal pour une literie poids plume, effet cocooning.

Votre bien-être
de la tête aux pieds





LE BON INDICE DE CHALEUR

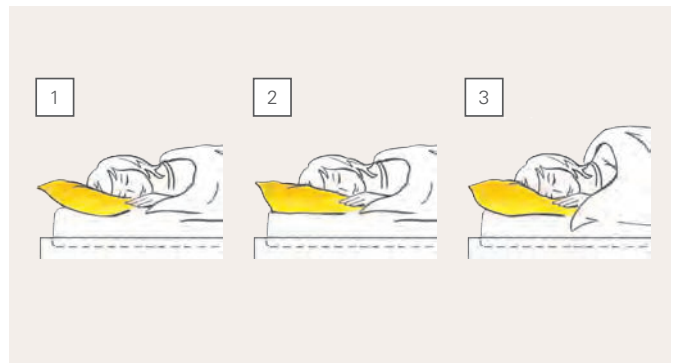
Vous avez chaud ou plutôt froid en dormant? Optez pour une couette adaptée:

1/frais: pour les dormeurs qui n'ont pas besoin d'apport de chaleur ou dorment une pièce surchauffée. Idéal aussi sur un lit à eau ou en été.

2/medium: pour les dormeurs qui n'ont pas besoin de beaucoup d'apport de chaleur ou dorment dans une pièce chauffée. Idéal aussi sur un lit à eau.

3/chaud: pour un apport de chaleur normal ou une pièce peu chauffée, correctement isolée.

4/extra-chaud: pour les dormeurs qui ont un grand besoin de chaleur ou dorment dans une pièce froide.



LE BON SOUTIEN

L'oreiller doit soutenir la tête et délester les cervicales. Optez pour un oreiller adapté:

1/soft: oreiller peu rempli. Pour dormir sur le dos ou à plat ventre.

2/medium: oreiller moyennement rempli. Pour toutes les positions de couchage.

3/firm: oreiller bien rempli, idéal pour dormir en position latérale, pour les dormeurs à large carrure, et sur un matelas plutôt ferme.

HYGIÈNE ET FRAÎCHEUR DU LIT

Les couettes et oreillers, tout comme les matelas dream-away, bénéficient de l'innovation roviva Silverskin^{A9}. Les minuscules ions d'argent actifs de l'étonnant microfil d'argent piqué dans le fin satin de coton de l'enveloppe bloquent le foisonnement des microorganismes de type acariens, bactéries et champignons. Cet atout sanitaire est testé au niveau dermatologique et offre une protection hygiénique résistante aux lavages. Certifié Öko-Tex Standard 100 Classe 1.

dream-away pillow



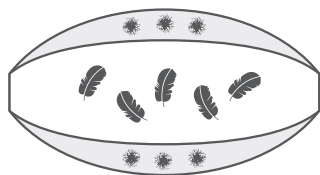
5441

EXÉCUTION

Oreiller en duvet, à 3 compartiments de garnissage, ultradoux, à plate-bande raffinée pour un soutien optimisé. En 3 indices de fermeté, à choisir selon la position de couchage de prédilection.

INDICE DE FERMETÉ

soft	medium	firm
●	●	●
1	2	3
5440	5441	5442



GARNISSAGE



Compartiments extérieurs: 90% pur duvet d'oie neuf à gros flocons, blanc et 10% plumettes. **Compartiment central:** 100% pures plumettes d'oie, blanches. Qualité exclusive oies de Mazurie. Certificat Downpass et label Swiss Guaranty VSB.

ENVELOPPE



Satin fin, doux et thermorespirant, 100% coton, plus-value hygiène Silverskin^{Ag} antiacariens, contre bactéries et leurs allergènes, lavable jusqu'à 40 °C. Öko-Tex Standard 100.

Numéro d'article		cm	50 x 70	60 x 60	65 x 65	60 x 90	65 x 100
			Poids	Poids	Poids	Poids	Poids
5440	OREILLER 3 COMPARTIMENTS 1/soft	Poids	90/430g	90/430g	110/520g	130/690g	150/820g
		CHF	190.-	190.-	210.-	250.-	290.-
5441	OREILLER 3 COMPARTIMENTS 2/medium	Poids	90/520g	90/520g	110/630g	130/840g	150/1000g
		CHF	195.-	195.-	215.-	255.-	295.-
5442	OREILLER 3 COMPARTIMENTS 3/firm	Poids	90/610g	90/610g	110/740g	130/990g	150/1180g
		CHF	200.-	200.-	220.-	260.-	300.-

dream-away duvet



5439

EXÉCUTION

Duvet haut de gamme, équilibrant température et humidité, avec piquage à carreaux cloisonnés assurant la répartition régulière et aérée des duvets. En 3 indices de chaleur au choix, selon le confort thermique de prédilection.

INDICE DE CHALEUR

frais	medium	chaud	extra-chaud
●	●	●	●
1	2	3	4
5437	5438	5439	

GARNISSAGE



90% pur duvet d'oie neuf à gros flocons, blanc, et 10% plumettes. Qualité exclusive oies de Mazurie. Certificat Downpass et label Swiss Guaranty VSB.

ENVELOPPE



Satin fin, doux et thermorespirant, 100% coton, plus-value hygiène Silverskin^{A9} antiacariens, contre bactéries et leurs allergènes, lavable jusqu'à 40 °C. Öko-Tex Standard 100.

Numéro d'article		cm	160×210	160×240	200×210	240×240
5437	DUVET D'ÉTÉ LÉGER 1/frais	Poids	200 g	230 g	250 g	340 g
		CHF	490.-	580.-	630.-	865.-
5438	DUVET LÉGER POUR TOUTE L'ANNÉE 2/medium	Poids	400 g	460 g	500 g	680 g
		CHF	625.-	745.-	795.-	1100.-
5439	DUVET POUR TOUTE L'ANNÉE 3/chaud	Poids	600 g	690 g	750 g	1020 g
		CHF	750.-	895.-	960.-	1330.-

dream-away clima-pillow



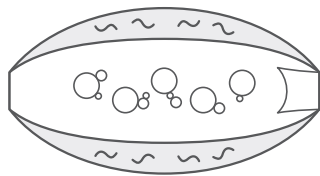
5445

EXÉCUTION

Oreiller climatique, à 3 compartiments de garnissage en fibres climatiques, ultradoux, à plate-bande raffinée pour un soutien optimisé. Hauteur à choisir par remplissage individuel, selon la position de couchage de prédilection. Convient aux personnes allergiques.

INDICE DE FERMETÉ

soft	medium	firm
●	●	●
1	2	3
5445	5445	5445



GARNISSAGE



Compartiments extérieurs: fibres microgel climatiques, légères, très moelleuses. **Compartiment central:** petites billes climatiques, aérées, apportant soutien. 100% polyester. Hypoallergénique et végétal.

ENVELOPPE



Satin fin, doux et thermorespirant, 100% coton, plus-value hygiène Silverskin^{Ag} antiacariens, contre bactéries et leurs allergènes. Sas de remplissage zippé pour réglage individuel du niveau de fermeté. Lavable jusqu'à 40 °C. Öko-Tex Standard 100.

Numéro d'article		cm	50 x 70	60 x 60	65 x 65	60 x 90	65 x 100
			5445	OREILLER 3 COMPARTIMENTS FIBRES CLIMATIQUES Force de soutien réglable	Poids	280/320g	280/320g
		CHF	130.-	130.-	150.-	170.-	190.-

dream-away clima-duvet



5435

EXÉCUTION

Duvet haut de gamme, équilibrant température et humidité, avec piquage à carreaux cloisonnés assurant la répartition régulière et aérée des fibres microgel climatique. Idéale pour un apport de chaleur moyen. Convient aussi aux personnes allergiques.

INDICE DE CHALEUR

frais	medium	chaud	extra-chaud
1	2	3	4
	5435		

GARNISSAGE

S
MICRO

Fibres microgel climatiques, légères, très moelleuses. 100% polyester. Hypoallergénique et végétale.

ENVELOPPE

SILVER  

Satin fin, doux et thermorespirant, 100% coton, plus-value hygiène Silverskin^{Ag} antiacariens, contre bactéries et leurs allergènes, lavable jusqu'à 40 °C. Öko-Tex Standard 100.

Numéro d'article	cm	160×210	160×240	200×210	240×240	
		5435	DUVET FIBRES CLIMATIQUES TOUTES SAISONS 2/medium	Poids	800g	900g
		CHF	360.-	430.-	465.-	645.-

Matelas, duvets et oreillers pour enfants



5434/5443

PICCOLO DUVET 5434

Garnissage: 90% pur duvet d'oie neuf à gros flocons, blanc, et 10% plumettes. Qualité exclusive oies de Mazurie. Certificat Downpass et label Swiss Guaranty VSB. **Enveloppe:** Satin fin, doux et thermorespirant, 100% coton, plus-value hygiène Silverskin^{Ag} antiacariens, contre bactéries et leurs allergènes, lavable jusqu'à 40 °C. Öko-Tex Standard 100. Piquage à carreaux.

PICCOLO PILLOW 5443

Garnissage: Compartiments **extérieurs:** 90% pur duvet d'oie neuf à gros flocons, blanc, et 10% plumettes. Compartiment **central:** 100% pures plumettes d'oie, blanches. Qualité exclusive oies de Mazurie. Certificat Downpass et label Swiss Guaranty VSB. **Enveloppe:** Satin fin, doux et thermorespirant, 100% coton, plus-value hygiène Silverskin^{Ag}, lavable jusqu'à 40 °C. Öko-Tex Standard 100. Oreiller à 3 compartiments.

Numéro d'article	Dimension	CHF
5434	100 × 135 cm, 240 g (pour lit 70 × 140 cm)	310.–
5443	40 × 60 cm, 60 g/180g	115.–



1215

PICCOLO-LATEX

Noyau: Talalay latex 100% naturel original très élastique, hauteur 10 cm.

HOUSSE GrandEspace 1215

Housse: Confection amovible avec fermeture éclair, lavable jusqu'à 30 °C. Viscose double-stretch (dessin 416). **Garnissage:** 500g/m² couches de rembourrage climatique (pure laine vierge suisse, rembourrage de confort).

HOUSSE SANS GARNISSAGE 1216

Housse: Confection amovible avec fermeture éclair, lavable jusqu'à 60 °C. Double-stretch SPA (Super Performance Adaptation) 300g/m² (dessin 412).



1423

PICCOLO-PUR

Noyau: Mousse de confort, indéformable, hauteur 10 cm.

HOUSSE GrandEspace 1420

Housse: Confection amovible avec fermeture éclair, lavable jusqu'à 30 °C. Viscose double-stretch (dessin 416). **Garnissage:** 500g/m² couches de rembourrage climatique (pure laine vierge suisse, rembourrage de confort).

HOUSSE SANS GARNISSAGE 1423

Housse: Confection amovible avec fermeture éclair, lavable jusqu'à 60 °C. Viscose double-stretch (dessin 416).

NUMÉRO D'ARTICLE 1215

NUMÉRO D'ARTICLE 1216

NUMÉRO D'ARTICLE 1420

NUMÉRO D'ARTICLE 1423

cm	55	60	70	55	60	70	55	60	70	55	60	70
110	465.–			410.–			225.–			145.–		
120		510.–			440.–			245.–			165.–	
140			595.–			485.–			300.–			190.–



DORMIR LA CONSCIENCE TRANQUILLE

L'écoresponsabilité commence chez roviva par le choix des matières premières, se poursuit tout au long d'une production respectant les ressources naturelles et se traduit dans chacun de nos produits fabriqués pour durer et offrir longtemps un sommier aussi sain que ressourçant.



6417P

HOUSSE DE MATELAS GrandPlaisir 6417P

Housse: Housse avec membranes climatiques et double fermeture éclair sur 4 côtés, séparable, lavable jusqu'à 30°C. Botanic-viscose double-stretch (dessin 416). **Garnissage:** 500g/m² de rembourrage climatique (laine vierge suisse, couche confort). Pour modèles collection rovimoon, rovinight.

HOUSSE DE MATELAS HypoAllergen 6416A/6417A

Housse: Housse avec membranes climatiques et double fermeture éclair sur 4 côtés, séparable, lavable jusqu'à 60°C. Botanic-viscose double-stretch (dessin 416). **Garnissage:** 300g/m² de rembourrage climatique végétane (fibres creuses Eco-Fiberfill en polyester 100% recyclé). Antiallergique. 6416A pour modèles collection rovisleep, rovisky, rovislar. 6417A pour modèles collection rovimoon, rovinight.

HOUSSE DE MATELAS basic 6153

Housse: Coutil solide en coton mélangé, ignifuge Trevira CS, bleu (dessin 204), avec fermeture éclair sur 3 côtés, lavable jusqu'à 60°C.

VARIANTES

Numéro d'article	cm	80	90	95	100	120	140	160	180
6153	190/200	195.-	195.-	195.-	225.-	275.-	330.-	370.-	430.-
6416A	190/200	425.-	425.-	425.-	490.-	595.-	725.-	810.-	935.-
6417A	190/200	425.-	425.-	425.-	490.-	595.-	725.-	810.-	935.-
6417P	190/200	425.-	425.-	425.-	490.-	595.-	725.-	810.-	935.-

Ne pas oublier d'indiquer le modèle et la hauteur du matelas. Prix sur demande pour la longueur 210/220cm.



PONT D'AMOUR 5980

Exécution: T en mousse PU pour combler le vide entre les 2 matelas d'un lit double.
Format: 15 × 12 × 200 cm. CHF 80.–



MOLLETON DE PROTECTION protect 5200

Exécution: Molleton doux, 100% coton, bordé d'un ruban coton, élastiques aux 4 angles pour fixation simple au matelas. Protection parfaite du matelas, perméable à l'air, lavable jusqu'à 95 °C.



MOLLETON DE PROTECTION ÉTANCHE protect 5220

Exécution: Molleton doux, 100% coton, avec couche protectrice en polyuréthane barrière contre l'humidité, bordé tout autour, élastiques aux 4 angles pour fixation simple au matelas. Protection parfaite du matelas, imperméable et résistant à l'urine, lavable jusqu'à 95 °C.



HOUSSE MOLLETON protect 5240

Exécution: Housse en molleton-stretch doux, 100% coton avec côtés en jersey, bi-élastique avec bande caoutchouc tout autour, simple d'utilisation. Protection parfaite du matelas, perméable à l'air, lavable jusqu'à 95 °C.



PROTÈGE-MATELAS protect 5100

Exécution: Protège-matelas indéformable, 100% polyester avec revêtement par points, bordé d'un ruban textile/velours. Protection parfaite du matelas, fixe le matelas, antidérapant, perméable à l'air, lavable jusqu'à 30 °C.

NUMÉRO D'ARTICLE 5200

cm	90	95	100	120	140	160	180	90	95	100	120	140	160	180
190	60.–	70.–						80.–	90.–					
200	60.–		75.–	85.–	95.–	105.–	115.–	80.–		95.–	105.–	125.–	145.–	165.–

NUMÉRO D'ARTICLE 5220

NUMÉRO D'ARTICLE 5240

cm	90	95	100	120	140	160	180	90	95	100	120	140	160	180
190	95.–	95.–	95.–	120.–	120.–	145.–	145.–	60.–	60.–	70.–	80.–	95.–	105.–	125.–
200	95.–	95.–	95.–	120.–	120.–	145.–	145.–	60.–	60.–	70.–	80.–	95.–	105.–	125.–

NUMÉRO D'ARTICLE 5100

Pas de dimensions spéciales.





LA QUALITÉ SANS COMPROMIS

Nous passons un bon tiers de notre vie à dormir. Le sommeil est vital, ne perdons pas notre temps en nuits blanches. Le choix de la bonne literie est crucial. Nos experts misent sur des matières premières d'exception pour vous proposer des produits d'une qualité irréprochable.

Tout un éventail de matières pour un sommeil réparateur



PURE LAINE VIERGE SUISSE



100% LATEX NATUREL TALALAY



LAINE D'ALPAGA SUISSE



100% LATEX NATUREL TALALAY

Latex naturel très élastique à structure alvéolée irrégulière et très aérée, produit à 100% à partir du caoutchouc naturel issu de l'hevea brasiliensis selon le procédé Talalay. Ce latex ponctuellement ultraélastique, anticompression, est à pores ouverts et perméable à l'air. Les plus de 6000 canaux verticaux au m² garantissent une aération incomparable du matelas, sans risque de rétention de chaleur. Certification FSC- et Rainforest-Alliance, label Cradle-to-Cradle-Gold-Level. Les caoutchoucs de la planète neutralisent à eux seuls plus de 90 millions de tonnes de CO₂ chaque année. Origine: Pays-Bas.



100% LATEX HEVEA AIRPLUS

Matière naturelle noble produite à partir du pur caoutchouc naturel de l'hevea brasiliensis. Cette nouvelle formule de latex obtenue par le procédé SonoCore peu énergivore apporte une structure cellulaire aérée qui évacue très bien la chaleur, l'air froid et l'humidité. Les plus de 6000 canaux verticaux au m² garantissent une aération incomparable du matelas, sans risque de rétention de chaleur. Anticompression, le latex Hevea Airplus offre un soutien dynamique. Origine: Belgique.



POROTEX PRO

La toute dernière génération de cette mousse haut de gamme est à structure alvéolaire, à cellules très ouvertes pour une bonne aération. Elle pose de nouveaux jalons en matière d'élasticité ponctuelle et offre un accueil agréable ainsi qu'une bonne thermorégulation. Stabilité et soutien sont constants tout au long de la nuit même lorsque le niveau de température et d'humidité monte. Le soutien ergonomique est efficace sur la durée. La mousse Porotex Pro est antiallergique, antibactérienne et sans CFC. Origine: Autriche.



FEELINGPUR

Cette mousse viscoélastique particulièrement anticompression est très appréciée en milieu hospitalier pour les patients longuement alités. Feelingpur est extrêmement souple et connue pour sa mémoire de forme. La perforation Airvent avec plus de 1500 canaux verticaux au m² empêche toute rétention de chaleur. Origine: Suisse, Allemagne.



MOUSSE POLYÉTHÈRE

Cette mousse standard a fait des preuves depuis des années dans la fabrication de matelas à bon prix. La structure alvéolée et la finesse de la structure cellulaire font sa légèreté. Les zones de densité variable procurent soutien et confort. Origine: Autriche, Allemagne.



RESSORTS ENSACHÉS



SOIE DE TUSSAH



POROTEX PRO

RESSORTS ENSACHÉS

Le noyau est composé de plusieurs zones de ressorts tonneaux thermo-améliorés, interactifs en permanence grâce à la disposition morphodifférenciée dans l'axe de la longueur du matelas. Le gros volume d'air à l'intérieur offre un soufflet de confort pour un soutien progressif. Origine: Allemagne.

SOIE DE TUSSAH

Cette soie sauvage très fine provient des cocons de papillons vivant librement en Chine et en Inde. Très douce sur la peau, elle régule fortement la température tout en isolant et procure par nuits froides ou chaudes une sensation de bien-être. Elle est capable d'absorber une humidité équivalente à 30% de son propre poids pour laisser la peau agréablement sèche. Origine: Inde, Chine.

LAINE D'ALPAGA

L'alpaga est un camélidé, très apprécié pour l'extrême finesse de son poil frisé. Sa laine est merveilleusement thermoactive et isolante. En hiver, elle emmagasine la chaleur et en été, elle lui fait barrage. Les fibres creuses absorbent l'humidité et l'évacuent. La laine d'alpaga est antistatique, se charge donc peu, est antibactérienne et neutralise les odeurs. Origine: Suisse.

PURE LAINE VIERGE

La laine de mérinos est une laine très fine. Aucune autre matière n'a les qualités de la pure laine vierge gonflante de moutons suisses. Elle apporte chaleur en hiver et fraîcheur en été car ses fibres frisées renfermant jusqu'à 85% d'air sont aussi isolantes que thermorespirantes. La laine de mouton peut absorber jusqu'à 35% de son poids en eau ce qui lui permet de réguler l'humidité sans être mouillée au toucher. Elle neutralise les odeurs et les particules nocives, a un effet apaisant et antistatique. Origine: Suisse.

ECO-FIBERFILL

La fibre climatique végane Eco-Fiberfill en polyester 100% recyclé est légèrement frisée. Creuse, elle évacue bien l'humidité et régule la température. Lavable jusqu'à 60°C, elle convient bien aux personnes allergiques ou asthmatiques. Origine: Allemagne.

Bien choisir sa literie

Nous passons un bon tiers de notre vie à dormir. C'est pourquoi le choix du bon matelas, de la bonne combinaison matelas-sommier, du duvet et du coussin est déterminant. En suivant cette check-list et nos recommandations selon le BMI (index poids-taille dit Body Mass), vous trouverez la solution de vos rêves.

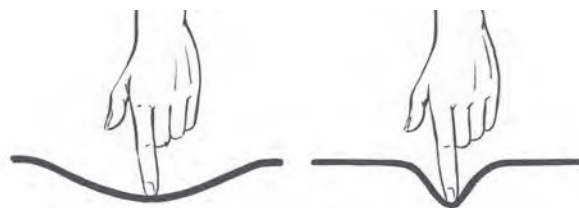
LE TEST

1. Prenez le temps de vous laisser conseiller par un spécialiste.
2. Couchez-vous sur le matelas dans votre position préférée d'endormissement. Bougez dans tous les sens – testez les positions latérale, ventrale et dorsale.
3. Votre morphologie est importante pour le choix d'un système de couchage. Votre colonne vertébrale doit être soutenue dans sa forme naturelle. Elle doit idéalement rester bien linéaire en position latérale et conserver sa forme souple en S en position dorsale.



Juste. En position latérale, la colonne vertébrale forme une ligne droite. Matelas et sommier s'adaptent à la morphologie du dormeur.

4. Le soulagement des points d'appui est primordial. La pression exercée sur la tête, les épaules, le bassin et les talons du dormeur est forte. Un bon matelas soulage ces points de pression tout en soutenant les autres parties du corps de manière uniforme. Le poids du corps se répartit en position couchée. Un matelas à forte élasticité ponctuelle répartit idéalement la pression et apporte un soutien optimal pour un grand confort de couchage.



Faux. A gauche, le matelas à faible élasticité ponctuelle se creuse et ne peut soutenir suffisamment le corps.

Juste. Le matelas de droite à forte élasticité ponctuelle ne réagit qu'aux réels points de pression pour épouser parfaitement le corps.

5. Vous dormez sur le dos? Si votre main peut se glisser trop facilement sous votre dos, c'est que le matelas est trop dur et votre colonne vertébrale anormalement tendue. Le matelas ne vous enveloppe pas suffisamment et votre poids n'est pas bien réparti sur toute la surface de couchage. Cela provoquera des points de pression désagréables, une mauvaise irrigation sanguine de la peau et des tissus sous-jacents, troublant métabolisme et renouvellement cellulaire. Si vous ne pouvez pas du tout glisser votre main sous le dos, le matelas est trop mou, votre colonne vertébrale est affaissée et le soutien insuffisant.



Juste. En position dorsale, la colonne vertébrale est soutenue dans sa forme naturelle de S souple. Matelas et sommier associé soulagent le corps aux points de pression.

6. Si vous dormez sur le côté, vos épaules doivent pouvoir s'enfoncer afin que le matelas épouse la forme du bassin. La colonne vertébrale reste bien alignée. Si elle s'affaisse, c'est que le matelas est trop mou et n'offre pas assez de soutien. Si les épaules ne peuvent pas s'enfoncer, le matelas est trop ferme et provoquera des points de pression désagréables.

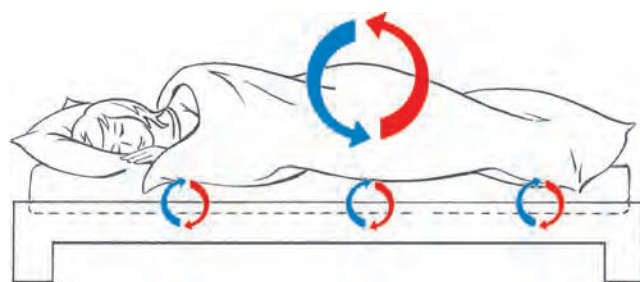


Faux. Matelas et sommier associé sont trop durs, la position de la colonne vertébrale n'est pas naturelle et provoquera de désagréables points de pression.



Faux. Matelas et sommier associé sont trop mous, la colonne vertébrale est affaissée et manque de soutien.

7. Avez-vous tendance à grelotter ou plutôt à transpirer en dormant? Les qualités climatiques du matelas et du duvet sont décisives pour les conditions ambiantes propices à un bon sommeil. Le dormeur cherche à maintenir sa température corporelle autour de 37°C. Sans transpirer excessivement, il perd ¼ à ¾ de litre d'eau chaque nuit, par la peau et la respiration. Cette chaleur et cette humidité doivent être évacuées à travers la couverture et le matelas pour ne pas laisser le dormeur dans un lit moite. Optez pour des matières à cellules ouvertes et des garnissages naturels régulant température et degré d'humidité.



Juste. Noyau de matelas en matières aérées à pores ouverts, garnissages naturels et duvet climatique pour une circulation optimale de l'air et des conditions ambiantes saines et sèches.

8. Les personnes allergiques doivent choisir un matelas déhoussable et lavable (à l'eau ou à sec). Nos matelas GrandeHygiène à housse lavable à 30°C sont très indiqués. ro viva Silverskin^{Ag} empêche la prolifération des acariens et de leurs allergènes. Sans acariens ni bactéries, pas de moisissures ni d'odeurs désagréables. L'exécution HypoAllergen avec rembourrage de fibres creuses synthétiques est lavable jusqu'à 60°C et particulièrement recommandée aux personnes allergiques. Pour des raisons d'hygiène et d'ergonomie, nous recommandons aux personnes allergiques de changer de matelas tous les 7 à 10 ans.

TENEZ D'ABORD COMPTE DE VOS CARACTÉRISTIQUES PERSONNELLES:

- vos poids, taille et stature
- votre position de sommeil préférée (sur le côté, le dos ou le ventre)
- votre façon de ressentir la température (vous grelottez ou transpirez facilement?)
- votre état de santé (allergies, douleurs, tensions dorsales...)

Nous sommes là pour vous



Commerce spécialisé:

Trouvez dans notre point de vente roviva le plus proche des conseils compétents.



Show-room:


Visitez notre exposition à Wangen a/Aare.

Lundi – jeudi:
08h00 – 12h00,
13h30 – 16h30

Vendredi:
08h00 – 12h00,
13h30 – 16h00

Samedi – dimanche:
fermé

Veillez vous annoncer.



Le haut-de-gamme:

Le meilleur de la gamme roviva – nos systèmes de couchage dream-away et activa est présenté dans notre catalogue Premium.



**Lits de manufacture aura / aurelia
et lits capitonnés cosy nights:**

Demandez notre documentation.



Réseaux sociaux:

Suivez-nous sur Facebook, Instagram, YouTube et roviva.ch.

Conseil pour le choix au moyen du Body-Mass-Index

Sur la base du BMI (taille et poids), nous vous conseillons le type de matelas suivant:

soft	medium	firm
-------------	---------------	-------------

Modèle	Page	BMI 11 à 25														
		11	12	13	14	15	16	17	18	19	20	21	22	23	24	25
rovimoon	14	[Recommandation: Medium]														
rovinight	15	[Recommandation: Medium]														
rovisleep	16	[Recommandation: Medium]														
rovisky	17	[Recommandation: Medium]														
rovistar	18	[Recommandation: Medium]														

Modèle	Page	BMI 26 à 40															
		26	27	28	29	30	31	32	33	34	35	36	37	38	39	40	
rovimoon	14	[Recommandation: Medium]					*	*	*	*	*	*	*	*	*	*	*
rovinight	15	[Recommandation: Medium]					*	*	*	*	*	*	*	*	*	*	*
rovisleep	16	[Recommandation: Medium]					*	*	*	*	*	*	*	*	*	*	*
rovisky	17	[Recommandation: Medium]					*	*	*	*	*	*	*	*	*	*	*
rovistar	18	[Recommandation: Medium]					*	*	*	*	*	*	*	*	*	*	*

Modèle	Page	BMI 41 à 55														
		41	42	43	44	45	46	47	48	49	50	51	52	53	54	55
rovimoon	14	*	*	*	*	*	*	*	*	*						
rovinight	15	*	*	*	*	*	*	*	*	*						
rovisleep	16	*	*	*												
rovisky	17	*	*	*	*	*	*									
rovistar	18	*	*	*	*	*	*									

* Pour une charge de plus de 100 kg, nous vous recommandons le sommier rovisa dream-away contour avec ressorts spéciaux renforcés (9007).

Tableau de calcul du Body-Mass-Index

Sur le tableau suivant, vous trouverez au point d'intersection du poids du corps et de sa taille votre index personnel (BMI). Avec la valeur calculée atteinte (11 jusqu'à 56), vous trouvez notre conseil. Il facilite votre choix d'un système de literie parfait.

Taille		1.50	1.55	1.60	1.65	1.70	1.75	1.80	1.85	1.90	1.95	2.00	2.05
Poids en kg	45	20	19	18	17	16	15	14	13	12	12	11	11
	50	21	20	18	17	16	15	15	14	13	13	12	12
	55	24	23	21	20	19	18	17	16	15	14	14	13
	60	27	25	23	22	21	20	19	18	17	16	15	14
	65	29	27	25	24	22	21	20	19	18	17	16	15
	70	31	29	27	26	24	23	22	20	19	18	18	17
	75	33	31	29	28	26	24	23	22	21	20	19	18
	80	36	33	31	29	28	26	25	23	22	21	20	19
	85	38	35	33	31	29	28	26	25	24	22	21	20
	90	40	37	35	33	31	29	28	26	25	24	23	21
	95	42	40	37	35	33	31	29	28	26	25	24	23
	100	44	42	39	37	35	33	31	29	28	26	25	24
	105	47	44	41	39	36	34	32	31	29	28	26	25
	110	49	46	43	40	38	36	34	32	30	29	28	26
115	51	48	45	42	40	38	35	34	32	30	29	27	
120	53	50	47	44	42	39	37	35	33	32	30	29	
125	56	52	49	46	43	41	39	37	35	33	31	30	

Formule de calcul BMI: $\frac{\text{poids du corps en kg}}{(\text{taille du corps en m})^2}$

Sous-poids: <18.5
Poids normal: 18.5–24.9
Surpoids: 25.0–29.9

Vente uniquement par les magasins spécialisés:



roviva Roth & Cie S.A.
Fabrique de matelas et de lits
Schulhausstrasse 6
CH-3380 Wangen a/Aare, Suisse
Tél. (0041) (0)32 631 12 22
Fax (0041) (0)32 631 12 24
roviva@roviva.ch
roviva.ch

275
JAHRE
ANS
ANNI 1748 – 2023

